


GÓLYA-KISOKOS



ELTE Savaria Egyetemi Központ
Szombathely, Károlyi Gáspár tér 4, 9700



Készítette: Szalai Vivien, Rábáné Wallner Rita

TáTK Közgazdaságtudományi Intézet

Eötvös Loránd Tudományegyetem – Savaria Egyetemi Központ

Tanszékek:

Savaria Gazdálkodástudományi Tanszék

- Gazdálkodási és menedzsment felsőoktatási szakképzés
- Gazdálkodási és menedzsment alapszak
- Turizmus-vendéglátás alapszak
- Pénzügy és számvitel alapszak
- Vállalkozásfejlesztés mesterszak

Üzleti Kommunikáció és Marketing Tanszék

- Kereskedelem és marketing felsőoktatási szakképzés
- Kereskedelem és marketing alapszak



TáTK Közgazdaságtudományi Intézet Eötvös Loránd Tudományegyetem – Savaria Egyetemi Központ

Elérhetőség:



Savaria Gazdálkodástudományi Tanszék

- Dr. Varga Imre, egyetemi docens,
tanszékvezető
C ép. fsz. 004.
varga.imre@sek.elte.hu
- **Titkárság:**
Móritzné Zsámboki Nóra
C épület, fsz. 3-as iroda.
06/94/519-680
zsamboki.nora@sek.elte.hu

Üzleti Kommunikáció és Marketing Tanszék

- Dr. habil. Kovács László,
egyetemi docens, tanszékvezető
C ép. fsz. 007.
kovacs.laszlo@sek.elte.hu
- **Titkárság:**
Rábáné Wallner Rita
C épület, fsz. 007-es iroda.
rabane.wallner.rita@sek.elte.hu

Hasznos linkek

- **Neptun:** Itt történik a tárgyfelvétel, kérvények leadása, zárthelyi dolgozatok eredményéről itt kaptok emailt, vizsgajelentkezés.
<https://neptun.elte.hu/>
- **Canvas:** Több tanórán is találkozhattok majd vele, általában az tananyag feltöltésére használják az oktatók és online vizsgák, zárthelyi dolgozatok helye is.
<https://canvas.elte.hu/belepes/>
- **MeRSZ:** A Magyar Elektronikus Referenciamű Szolgáltatás az Akadémiai Kiadó elektronikus alpműveinek gyűjteménye. Az oldalra az EdulD (intézményi azonosító IIG azonosító (caesar)+jelszó) azonosítóval tudsz belépni, elérhetőek szakirodalmak, amik hasznosak lehetne az egyetemi tanulmányaid alatt.
<https://mersz.hu/>
- **Egyetem honlapja:** <https://sek.elte.hu/>
- **ELTE SEK HÖK elérhetőség:** <https://sek.elte.hu/hok>
- **Egyetemi tájékoztató:** <https://sek.elte.hu/golyaknak>
- **Fontos tudnivalók ezen az oldalon** (tanulmányi és vizsgaszabályzat, hallgatói követelményrendszer, nyelvvizsgakövetelmény, szakdolgozat stb.) <https://sek.elte.hu/kozgzadint/hallgatoknak>



„Gólyaszótár”

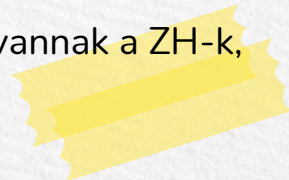
rövidítések, kifejezések, amikkel találoztok a tanulmányaitok során

- **Aktív félév:** az a szemeszter, amire bejelentkeztél már, így elkezded vagy folytatod a tanulmányaid.
- **Előkövetelmény:** Bizonyos tárgyak „egymásra épülnek”, ahhoz, hogy a következő tárgyat felvehesd teljesítened kell az előkövetelményt, ez nem minden tárgy esetében van a mintatantervben jelölve.
- **Gyakorlati jegy:** Ez esetben nincs vizsga, a féléves teljesítményed alapján (pl. ZH-k, beadandók) kapsz egy jegyet és ez kerül beírásra a Neptunba.
- **Kollokvium:** Tulajdonképpen a vizsgákat értik ezalatt, lehet írásbeli vagy szóbeli, előadást lezáró számonkérés.
- **Kredit:** Minden tárgyhöz tartozik egy adott mennyiségű kredit, általában a legfontosabb tárgyak bírnak a legtöbb kredittel. A tanulmányaid során alapképzésen 210 kredit, felsőoktatási szakképzésen 120 kredit teljesítése szükséges.
- **KV (kötelezően választható tárgy):** A kötelezően választható tárgyak megvannak jelölve a mintatantervben, félévenként jelölve mikor érdemes felvenni. Blokkokként 1 tárgyat kell választani és teljesíteni.

„Gólyaszótár”



- **Megajánlott jegy:** Bizonyos kollokviumos tárgyak esetében lehetőség lesz a vizsgák elkerülésére és megajánlott jegyet szerezni, általában jól sikerült ZH-kal van erre lehetőség. Elfogadására a vizsgaidőszak első hetének végéig van lehetőség, ha nem kerül elfogadásra a jegy elveszik.
- **Mintatanterv:** Útmutató a tárgyak felvételének sorrendjéről félévekre leosztva, ennek követésével és sikeres teljesítésével van lehetőség a tanulmányaitokat a képzési idő alatt teljesíteni.
- **Passzív félév:** Lehetőséged van a tanulmányaid szüneteltetésére, felfüggesztésére, ez azt jelenti, hogy az adott szemeszterben nincs aktív hallgatói jogviszonyotok: nem kell órát felvennetek, tandíjat fizetnetek, de ösztöndíjat sem kaptok, és nem fogynak az állami féléveitek. Azonban a szüneteltetés alatt diákigazolvány-matrica sem jár.
- **Rangsorolós tárgyfelvétel időszak:** Ebben az időszakban tudsz választani melyik tárgyat, milyen időpontban szeretnék felvenni, még nem a végleges tárgyfelvétel ezen lehet változtatni. Ez az időszak általában az egyetem kezdete előtti hét. Rangsorolás ez alapján történik: <https://qter.elte.hu/Statikus.aspx/Dokumentumok-Rangsorolas>
- **Szorgalmi időszak:** a tárgyfelvételtől a vizsgaidőszakig tart, ebben az időszakban vannak a ZH-k, előadások.



„Gólyaszótár”



- **SZV (szabadon választható tárgyak):** Alapszakos hallgatók számára 12 kreditet kötelező teljesíteni szabadon választható tárgyakból. Szabadon választható tárgyként bármely, az Egyetemen meghirdetett tárgy felvehető.
- **Tárgyfelvétel:** Ebben az időszakban tudod a Neptunon keresztül felvenni minden félév elején a mintatanterv szerint az óráidat.
- **TO (Tanulmányi Osztály):** Ők foglalkoznak a hallgatók tanulmányi ügyeivel, hallgatói jogviszonyigazolás, diákigazolvány matricaigénylés, kreditelismerés stb.
- **Versenyjelentkezés időszaka:** Ebben az időszakban már véglegesíteni kell a felvett tárgyakat, figyelni kell arra, hogy minden tárgyon rajt maradtál-e, ha nem akkor egy olyan tárgyat keresni, ahol még van szabad hely
- **Vizsgaidőszak:** a félévben teljesítendő tárgyak vizsgáinak letétele ebben az időszakban zajlik (ha szükség van rá).
- **ZH (zárthelyi dolgozat):** Általában a legtöbb tárgyból van ZH, ami a tárgyteljesítéséhez szükséges és általában ezeknek a sikeres teljesítése a vizsgára bocsátás feltétele.



A 2024/25-ös tanév rendje

2024/2025-ös tanév I. (őszi) félév

Regisztrációs időszak

2024. szeptember 8-ig (vasárnap)

Tanévnyitó

2024. szeptember 4. (szerda)

Szorgalmi időszak

Első nap

2024. szeptember 9. (hétfő)

Őszi szünet

2024. október 28. – november 2. (hétfő–szombat)*

Utolsó tanítási nap

2024. december 14. (szombat)**

Vizsgaidőszak

Első nap

2024. december 16. (hétfő)

Utolsó nap

2025. február 1. (szombat)**



A 2024/25-ös tanév rendje

2024/2025-ös tanév II. (tavaszi) félév

Regisztrációs időszak

2025. február 9-ig (vasárnap)

Az oktatási kiválóság napja

2025. február 6. (csütörtök)

Szorgalmi időszak

Első tanítási nap

2025. február 10. (hétfő)

Tavaszi szünet

2025. április 16–22. (szerda–kedd)

Pázmány-nap (tanítási szünet)

2025. május 9. (péntek)

Utolsó tanítási nap

2025. május 17. (szombat)**

Vizsgaidőszak

Első nap

2025. május 19. (hétfő)

Utolsó nap

2025. július 5. (szombat)**

* A köznevelési tanév rendje függvényében még módosulhat.

** A szombati nap csak a levelező és esti munkarendre érvényes.

Tárgyfelvétel segédlet



1. Neptunba belépés (Neptun azonosító+jelszó)
2. Tárgyak → Tárgyfelvétel

The screenshot shows the Neptun web application interface. At the top, there is a navigation bar with the following tabs: Saját adatok, Tanulmányok, Órarend, **Tárgyak**, Vizsgák, Pénzügyek, Információ, Ügyintézés, and Meet Street. Below the navigation bar, there are several panels. On the left, there is a panel for 'Aktualitások' and another for 'Üzenetek'. The main content area is titled 'Üzenetek' and contains a dropdown menu with the following options: Felvett tárgyak, Felvett kurzusok, **Tárgyfelvétel** (highlighted in blue), Feladatok, and Megajánlott jegyek. To the right of the dropdown menu, there is a section for 'Üzenet típusok: Összes üzenet' with three radio buttons: Egyedi üzenetek, Automatikus üzenetek, and **Összes üzenet** (selected). Below the radio buttons is a blue button labeled 'Listázás'. A green arrow points from the 'Tárgyfelvétel' option in the dropdown menu to the 'Tárgyfelvétel' tab in the navigation bar.



Tárgyfelvétel segédlet



3. Félév kiválasztása

4. Mintatanterv kiválasztása

5. Tárgyak listázása

Tárgyfelvétel

Szűrések Félévek: 2024/25/1, Tárgytípus: Mintatanterv tárgyai, Mintatantervek: kereskedelem és marketing (NB_2018) Szombathely, Tárgycsoport: Minden, Nyelv: Minden

❖ Félévek:

2024/25/1 2023/24/2

❖ Tárgytípus:

Mintatanterv tárgyai
 Minden további intézményi tárgy

❖ Tárgynév:

❖ Tárgykód:

❖ Kurzusoktató:

❖ Kurzuskód:

❖ Mintatantervek:

kereskedelem és marketing (NB_2018) Szombathely

❖ Tárgycsoport:

Minden

❖ Nyelv:

Minden


❖ Időszak kezdete:

Hétfő

❖ Időszak vége:

Hétfő

Tárgyak listázása



Tárgyfelvétel segédlet



6. Tárgy kiválasztása

7. „Felvesz” kattintás

Mintatanterv tárgyai 2024/25/1(kereskedelem és marketing (NB_2018) Szombathely)



Csak a tárolt kurzusok megjelenítése Tárolt kurzusok törlése 1

Tárgy neve	Tárgy kódja	Tárgycsoport neve	Sorszám	Ajánlott félév	Kredit	Tárgytípus	Megjegyzés	Félév min	Félév max	Teljesített	Felvett	Tárgyfelvétel	Várólista
Projektfeladat I.	GTI99AN526	Kereskedelmi marketing modul	5	6	6	Kötelezően választható				✓		Felvesz	+
Emberi erőforrás menedzsment alapjai	GTI22AN204HU	Szombathely modul (KM)	6	3	3	Kötelező				✓		Felvesz	+
Marketing I.	GTI21AN101HU	Szombathely modul (KM)	2	6	6	Kötelező				✓		Felvesz	+
A szociológia fogalmi eszköztára	GTI92AN801HU	Társadalotudományi KV blokk		3	3	Kötelezően választható		1	6	✓		Felvesz	+
Értékesítési technikák	GTI99AN524	Kereskedelmi marketing modul	5	5	5	Kötelezően választható				✓		Felvesz	+
Szakdolgozat (KM)	GTI14AN708HU	Szombathely modul (KM)	7	10	10	Kötelező					✓	Felvesz	+
Nemzetközi marketing	GTI99AN525	Kereskedelmi marketing modul	5	4	4	Kötelezően választható				✓		Felvesz	+
Marketingkutatás	GTI21AN401HU	Szombathely modul (KM)	5	6	6	Kötelező				✓		Felvesz	+
Menedzsment alapismeretek	GTI22AN103HU	Szombathely modul (KM)	4	6	6	Kötelező				✓		Felvesz	+
Ökonometria	GTI23AN508HU	Szombathely modul (KM)	4	6	6	Kötelező				✓		Felvesz	+
Pszichológia alapjai	GTI93AN106HU	Társadalotudományi KV blokk		3	3	Kötelezően választható		1	6	✓		Felvesz	+
Marketingkommunikáció	GTI21AN506HU	Szombathely modul (KM)	5	6	6	Kötelező				✓		Felvesz	+
Szakmai gyakorlat (KM)	GTI14AN704HU	Szombathely modul (KM)	7	20	20	Kötelező					✓	Felvesz	+

Tárgyfelvétel segédlet



Azon tárgyaknál, ahol előadást és szemináriumot is meghirdetnek, mindkét sort szükséges felvenni külön bepipálva, mentve





8. Kiválasztott óra bepipálása

9. Mentés gombra kattintás


Tárgy adatok ? ↗ ✕

Felvehető kurzusok Alapadatok Témakör Jegyzetek Hallgatók Táblázatos előkövetelmény

Szakmai gyakorlat (KM) (GTI14AN704HU)
Mintatanterv:kereskedelem és marketing (NB_2018) Szombathely

Felvehető kurzusok    

Műveletek: Mentés Mégsem További funkciók ▼ Tárolt kurzusok: Tárolás

Kurzus kódja	Kurzus típusa	Fő/ Várólista/ Limit	Órarend infó	Oktatók	Nyelv	Telephely	Megj.	Leírás	<input type="checkbox"/>
SEK-00	Szakmai gyakorlat	11/0/25 		Rábáné Wallner Rita	magyar				<input checked="" type="checkbox"/>

Találatok száma:0-0/0 (0 ms) Tárolt kurzusok: Tárolás Műveletek: Mentés Mégsem További funkciók ▼

Tárgyfelvétel segédlet



Szabadon választható tárgyak keresése

A lépések megegyeznek a tárgyfelvétel lépéseivel, a szűrésnél kell figyelni a beállításokra.

1. Félév kiválasztása

2. Minden további intézményi tárgy

3. Tárgyak listázása

Tárgyfelvétel

Szűrések Félévek: 2024/25/1, Tárgytípus: Minden további intézményi tárgy, Tárgycsoport: Minden, Nyelv: Minden

❖ Félévek: **2024/25/1** 2023/24/2

❖ Tárgytípus: Mintatanterv tárgyai **Minden további intézményi tárgy**

❖ Tárgynév:

❖ Tárgykód:

❖ Kurzusoktató:

❖ Kurzus kód:

❖ Mintatantervek:

❖ Tárgycsoport: Minden

❖ Nyelv: Minden

❖ Időszak kezdete:

❖ Időszak vége:

Hétfő

Hétfő

Tárgyak listázása

Segítség hallgatótársaktól



- **ELTE HÖK Savaria**

A Helyi Képviselő azért tevékenykedik, hogy Téged képviseljen, kérdéseidre választ adjon, problémáidban segítsen, mindezek mellett pedig változatos tudományos, kulturális, sport és szórakoztató programkínálattal feledhetetlenné tegye az egyetemen töltött időd.

- Elérhetőség: <https://sek.elte.hu/hok>
- Facebook: <https://www.facebook.com/eltehoksavaria>

- **Hallgatók mentorálása:**

A megadott email címen és időpontokban személyesen is igyekeznek a segítségetekre lenni, ha kérdésetek akad a félév során.

- Email: mentor.kozgazdasz@sek.elte.hu
- Személyesen: C épület 007 iroda

Kedd 10.30-11.30
Szerda 11.00-12.00
Csütörtök 13.30-14.30



Tanulmányi hivatal



- Fontos kérdésekkel, amire nem sikerül (egyértelmű) választ találni, diákigazolvány matricaigényléssel lehet hozzájuk fordulni.

- **Elérhetőség:** <https://sek.elte.hu/tanulmanyi-hivatal/elerhetosegek>

Tanulmányi ügyek - tanulmanyi@sek.elte.hu

Neptun, pénzügy - neptun@sek.elte.hu

Felvételi - felveteli@sek.elte.hu

- **Ügyfélfogadási idő:** „A” épület, Földszint 12-es iroda

	hétfő	kedd	szerda	csütörtök	péntek
Délelőtt	-	9:00 - 11:00	-	-	9:00 - 11:00
Délután	13:00 - 15:00	-	13:00 - 15:00	-	13:00 - 14:00



ELTE EKL Savaria Könyvtár és Levéltár


- **Könyvtár honlapja:**
<https://konyvtar.elte.hu/hu/savaria>
- A könyvtár második emeletén vannak számítógépek, amiket bárki használhat nyitvatartási időn belül és vannak kialakítva terek, ahol tudtok együtt tanulni vagy csak időt tölteni.
- **Elérhetőségek:**
 - **Telefon:**
+36-94-519-636 (Könyvtár),
+36-94-504-368 (Levéltár)
 - **E-mail:**
kolcsonzo@sek.elte.hu,
leveltar@sek.elte.hu

Nyitva tartás:

hétfő: 10:00–16:00
kedd: 8:00–16:00
szerda: 8:00–16:00
csütörtök: 8:00–16:00
péntek: 8:00–13:00
szombat: –
vasárnap: –

Kollégiumok

- **Pável Ágoston Kollégium I.**
(Magyar úti kollégium)
<https://sek.elte.hu/kollegiumok/pavel-agoston-kollegium-1?m=282>
- **Pável Ágoston Kollégium II.**
(Ady téri kollégium)
<https://sek.elte.hu/kollegiumok/pavel-agoston-kollegium-2?m=282>
- **II. János Pál Katolikus Kollégium és Szakkollégium**
<http://szakkollegium.martinus.hu/>

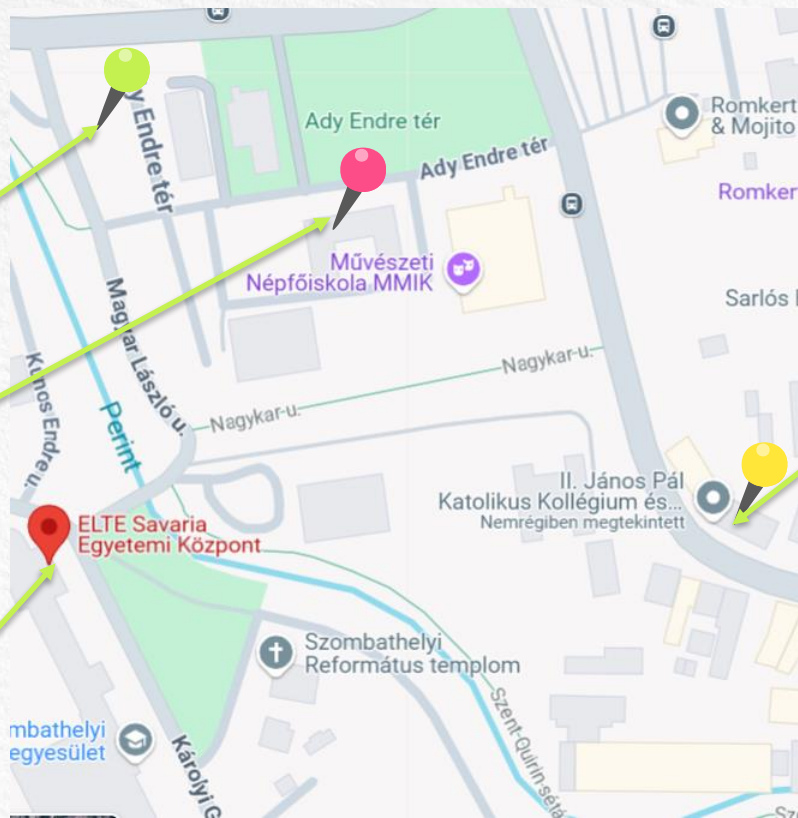


Kollégiumok

Pável Ágoston Kollégium I.
(Magyar úti kollégium)

Pável Ágoston Kollégium II.
(Ady téri kollégium)

Egyetemi főbejárat „A”
épület



II. János Pál
Katolikus Kollégium
és Szakkollégium

Ösztöndíjak



I. Szociális támogatás (2024/25 1.félév):

A hallgatóknak a szociális helyzete alapján lehetősége van különböző szociális ösztöndíjak pályázására.

➤ **Alaptámogatás:**

https://ehok.elte.hu/nu/wp-content/uploads/2024/08/alaptamogatas_24-25-1.pdf

➤ **Rendkívüli szociális támogatás:**

https://ehok.elte.hu/nu/wp-content/uploads/2024/08/rendkivuli_szocialis_tamogatas_24-25-1.pdf

➤ **Rendszeres szociális támogatás:**

https://ehok.elte.hu/nu/wp-content/uploads/2024/08/rendszeres_szocialis_tamogatas_24-25-1.pdf



Ösztöndíjak



II. Tanulmányi ösztöndíjak

A hallgatók a tanulmányi teljesítményük alapján lehetőségük van különböző ösztöndíjak megpályázására.

➤ **Tanulmányi ösztöndíj:**

Nem kell külön megpályázni, minden korábbi félév súlyozott tanulmányi átlaga alapján kerül meghatározásra az átlaghatár, ami felett jogosultak a hallgatók a tanulmányi ösztöndíjra.

➤ **Jó tanuló, jó sportoló ösztöndíj:**

„Az Eötvös Loránd Tudományegyetem Egyetemi Hallgatói Szociális és Ösztöndíjbizottság pályázatot ír ki azon ELTE hallgatók számára, akik súlyozott tanulmányi átlaga a pályázást megelőző félévben eléri a 4.0-t, országos, nemzetközi versenyeken, kontinens- vagy világtúrán vettek részt olimpiai sportágban, magyar szakszövetséggel, vagy bejegyzett egyesülettel rendelkező sportágban, illetve tudományos tevékenységet végeznek.” Leadási helye a Neptun.

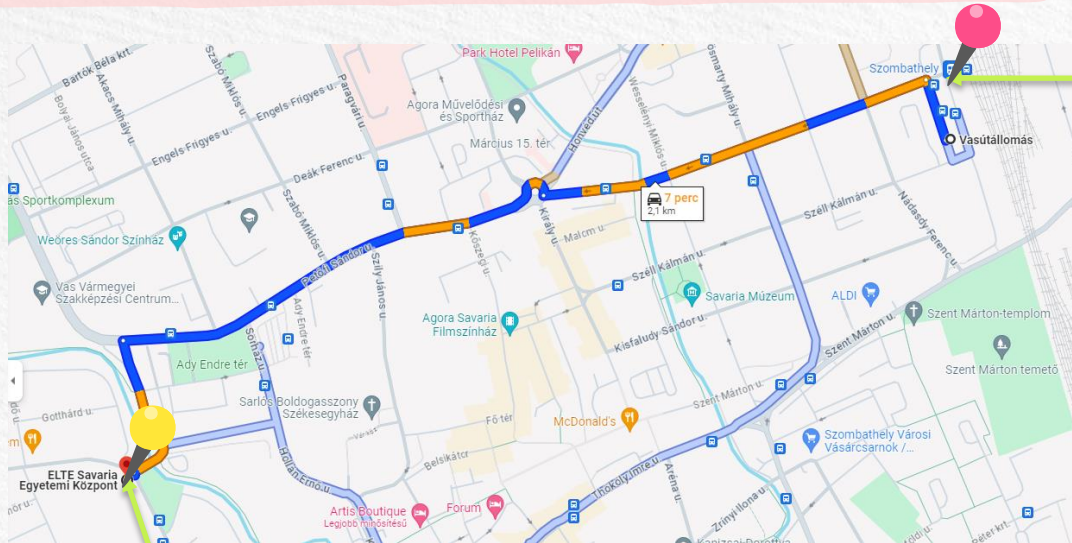




Tájékozódás a
mindennapokban



ÚTVONAL A VASÚTÁLLOMÁSTÓL AZ EGYETEMIG



Egyetemi főbejárat
„A” épület

Vasútállomás

A vasútról az
egyetemig:

- Sétálhatsz (25-30 perc)
- Taxival jöhetsz
- Busszal jöhetsz
- Lime rollert is igénybe vehetsz

<https://help.li.me/hc/hu>

Aktuális távolsági buszmenetrend

<https://www.volanbusz.hu/hu/menetrendek>

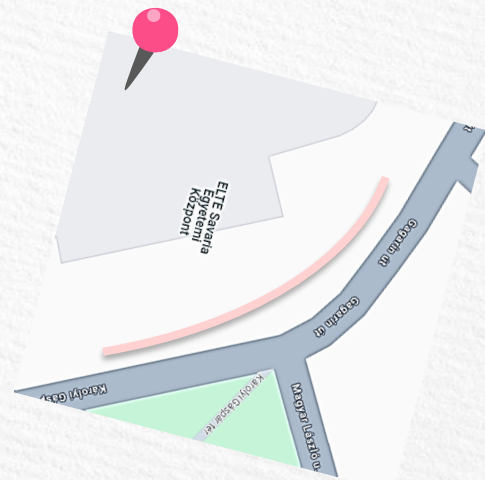
Aktuális helyi buszmenetrend

<https://blagussszombathely.hu/menetrend/>

Aktuális vasúti menetrend <https://elvira.hu/>

Az „A” épület bejárata (Főbejárat)

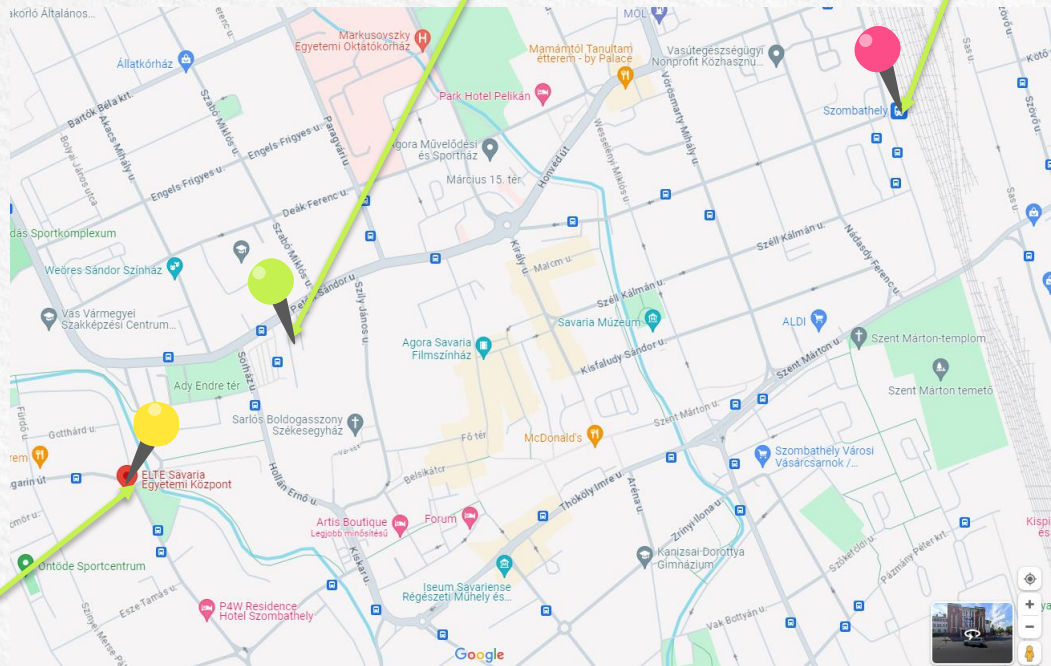
A Főbejárat a híd felől



A „C” épület bejárata

Autóbusz
állomás

Vasútállomás



Egyetem

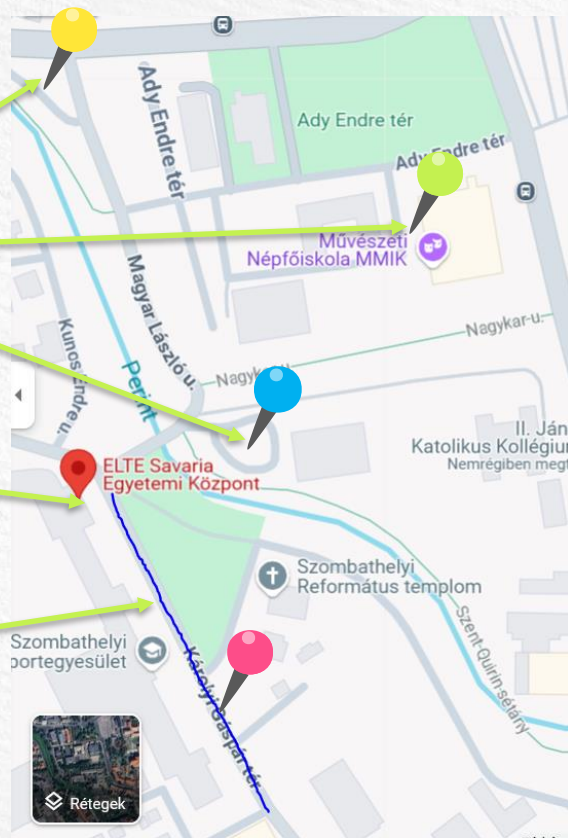


Parkolás az egyetemen közelében

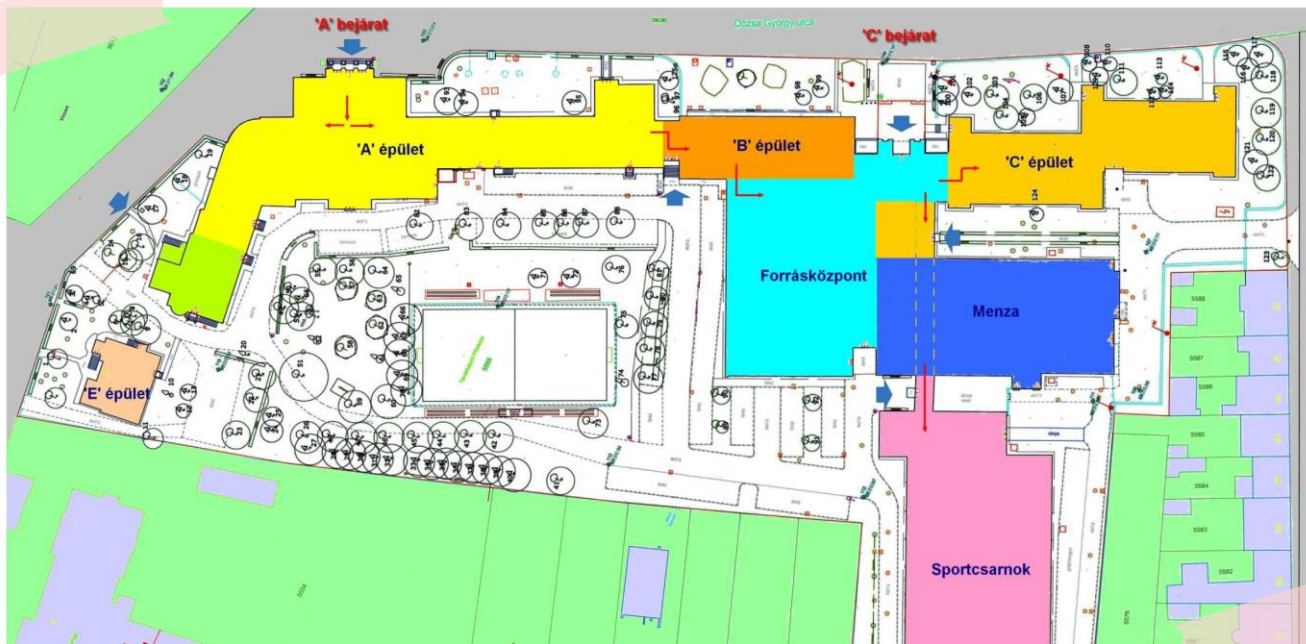
Ingyenes parkolók

Egyetem főbejárata „A” épület

Párhuzamos parkolóhelyek az egyetem épülete előtt

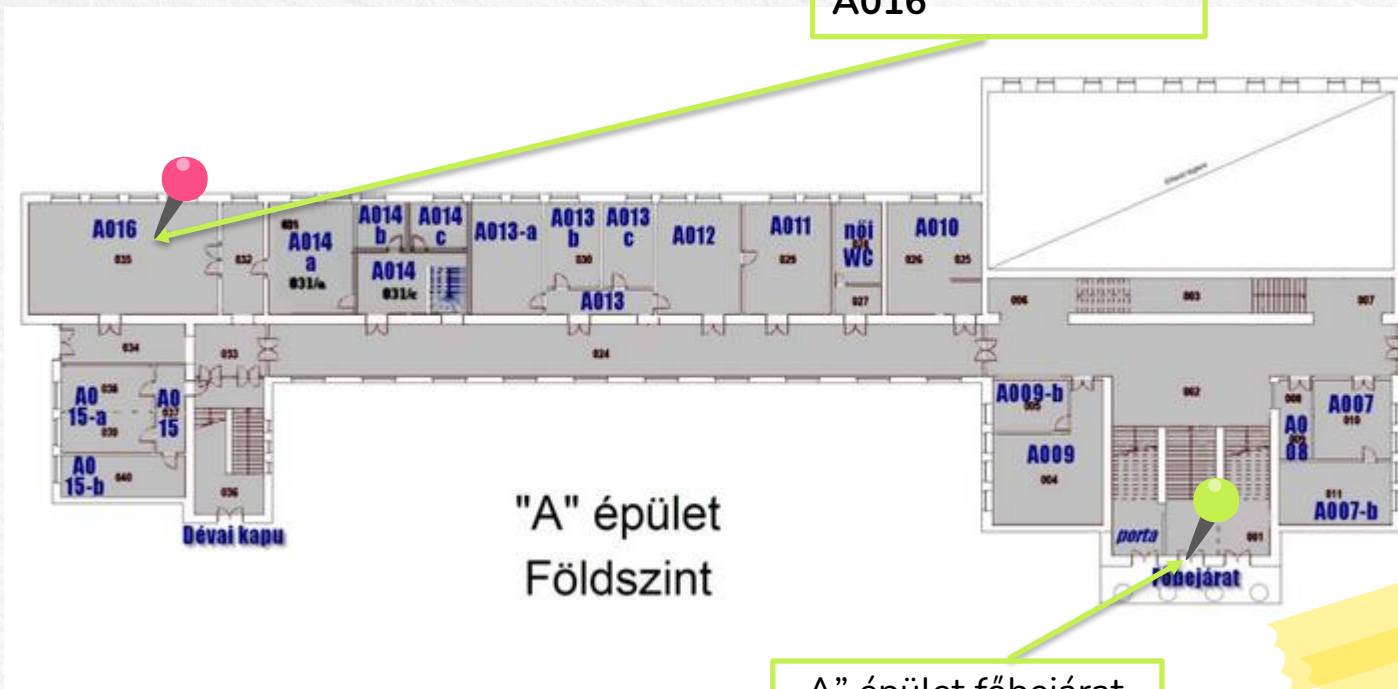


Az egyetem épületei: A, B, C épületek, Sportcsarnok



'A' épület földszint alaprajz

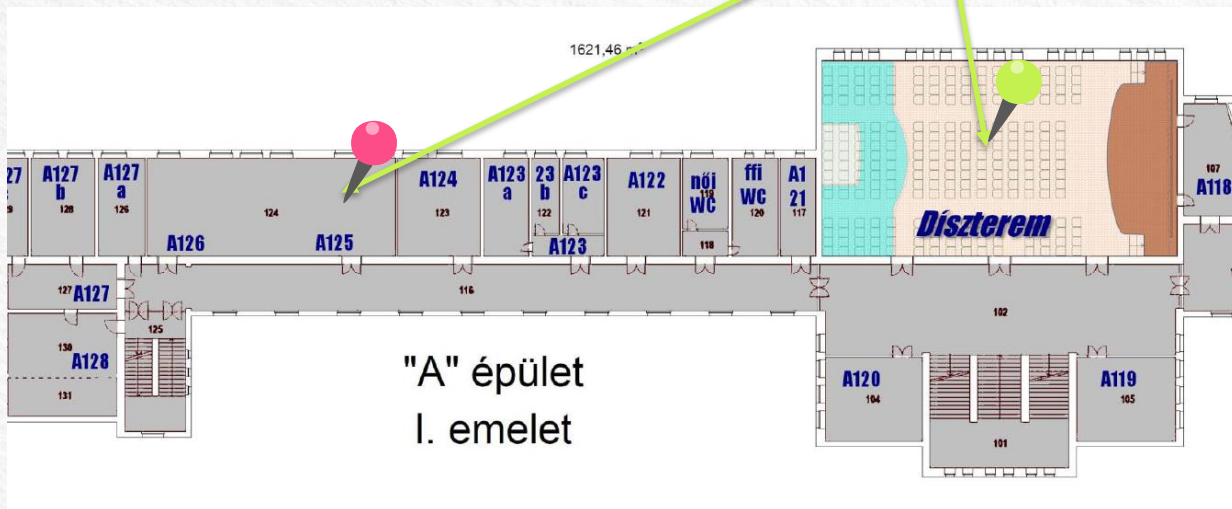
Fontos tanterem
ezen az emeleten
A016



„A” épület főbejárat

'A' épület I. emeleti alaprajz

Fontos tanteremek
ezen az emeleten
A125, Díszterem

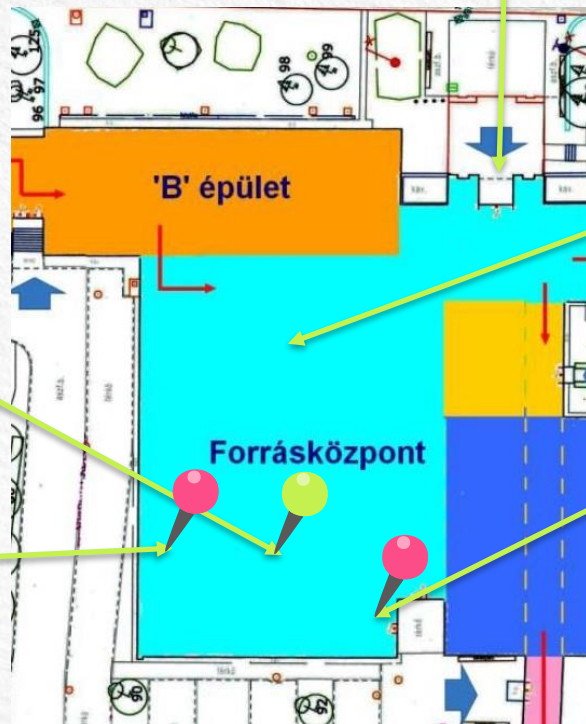


"A" épület
I. emelet

Forrásközpont

Könyvtár

Fontos tanterem itt
**SFK018-Nyitott
tanulótér**
(Informatika óra
szokott itt lenni,
könyvtár
lépcsőjétől jobbra)



„C” épület bejárat

„C” épület aula

Fontos tanterem itt
Konferenciaterem
(könyvtár alatt,
lépcsőtől balra)


'C' épület I. emeleti alaprajz



Fontos
tanterem ezen
az emeleten
C119

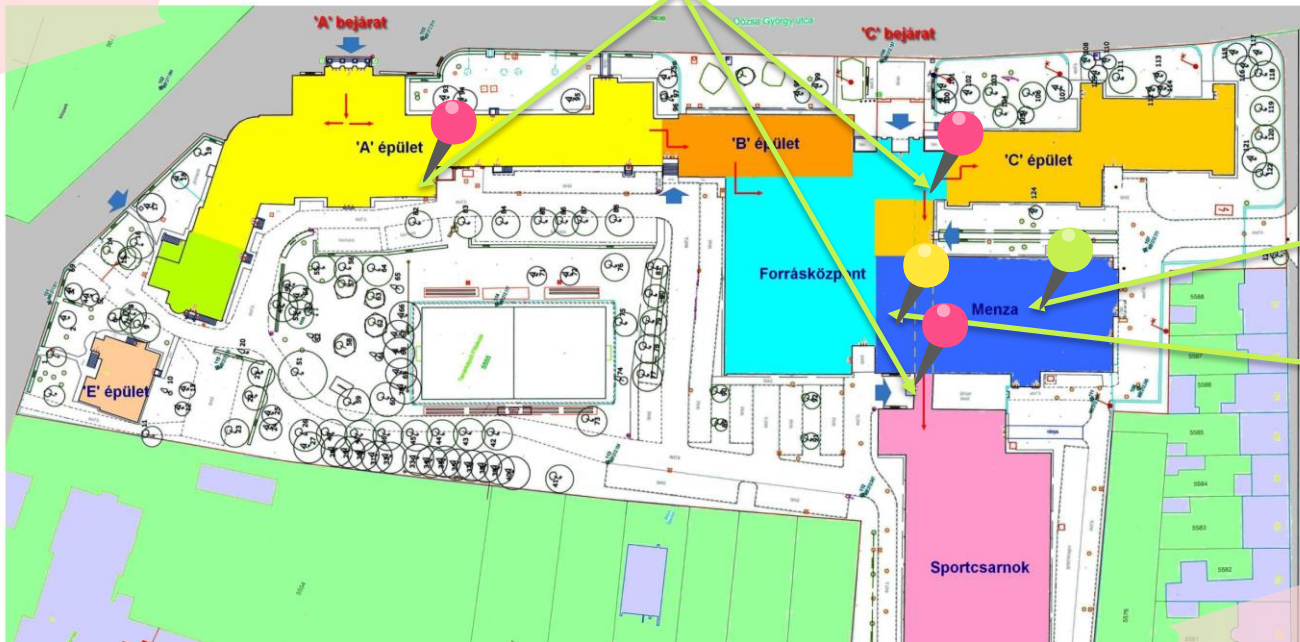
Étkezési lehetőségek – egyetemi menza (<https://www.egyetemi-menza.hu/>)

- Lehetőségek van heti menüből választani vagy a la carte (étlapról)
Nagyon kedvező áron tudunk étkezni, pl. leves+főétel 2300 Ft (nagy adag)
- Minden nap tudtok választani hús nélküli opciót is: levest, főzeléket feltét nélkül vagy tésztaféleséget
Nyitva tartás: 11.30-14.00 óráig
- Az menza melletti büfében szendvics, kávé, üdítőital kapható.
Nyitva tartás: 7.00-14.00 óráig
- A délutáni órákban a „A” és „C” épületben elhelyezett étel-és italautomaták lehetnek a megmentőink.



Étkezési lehetőségek

Ital- és
ételautomaták



Menza

Büfé


Közeli étkezési lehetőségek - néhány példa

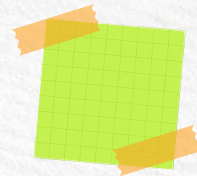
- Club Korrekt Menübár <https://korrektclub.hu/hu/>
- Öreg Sam étterem <https://oregsam.hu/>
- Basarili Kebab <https://basarilikebab.hu/>
- Sempre Pasta & Pizza, Szombathely, Óperint u.7.
<https://www.facebook.com/semprepizzeria>



Vegán, gluténmentes ételek

- Életkert étel-és desszertbár
<https://eletkertszombathely.hu>





Üdvözlünk a szombathelyi közgazdász képzéseken
és élményekkel teli egyetemi éveket
kívánunk! 😊 🍦



ELTE Savaria Egyetemi Központ
Szombathely, Károlyi Gáspár tér 4, 9700



u.i. Kitartást, ne add fel! 😊

Készítette: Szalai Vivien, Rábáné Wallner Rita