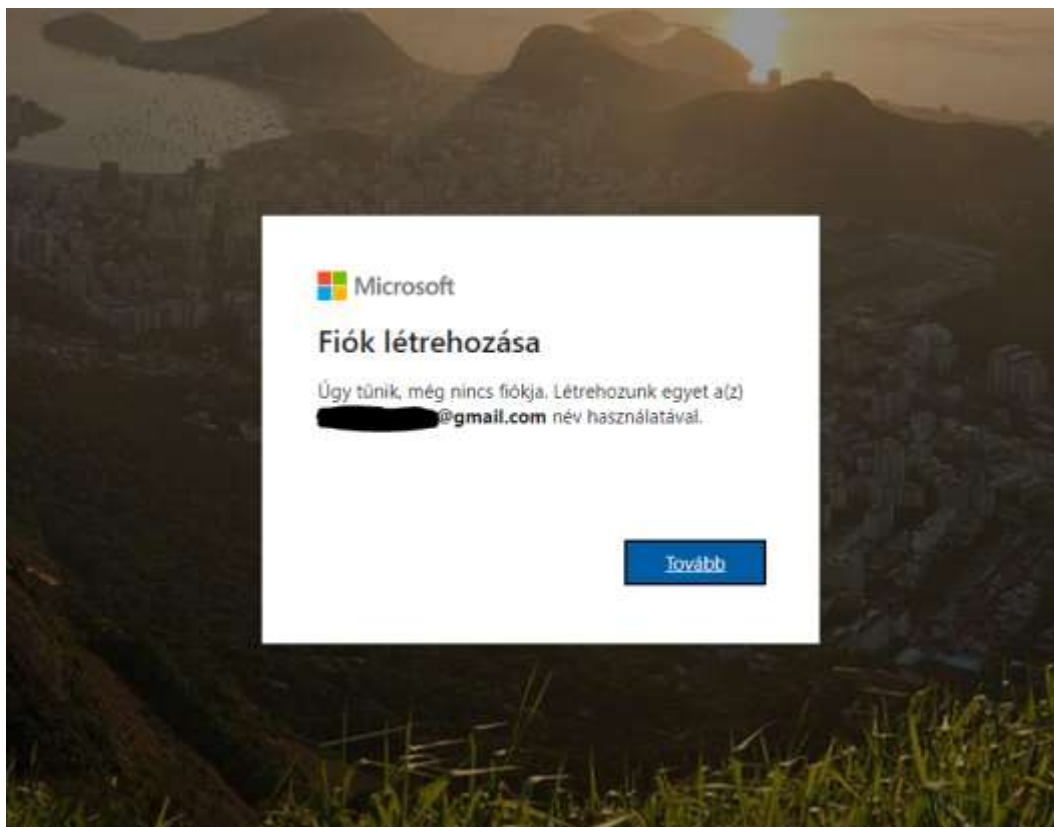
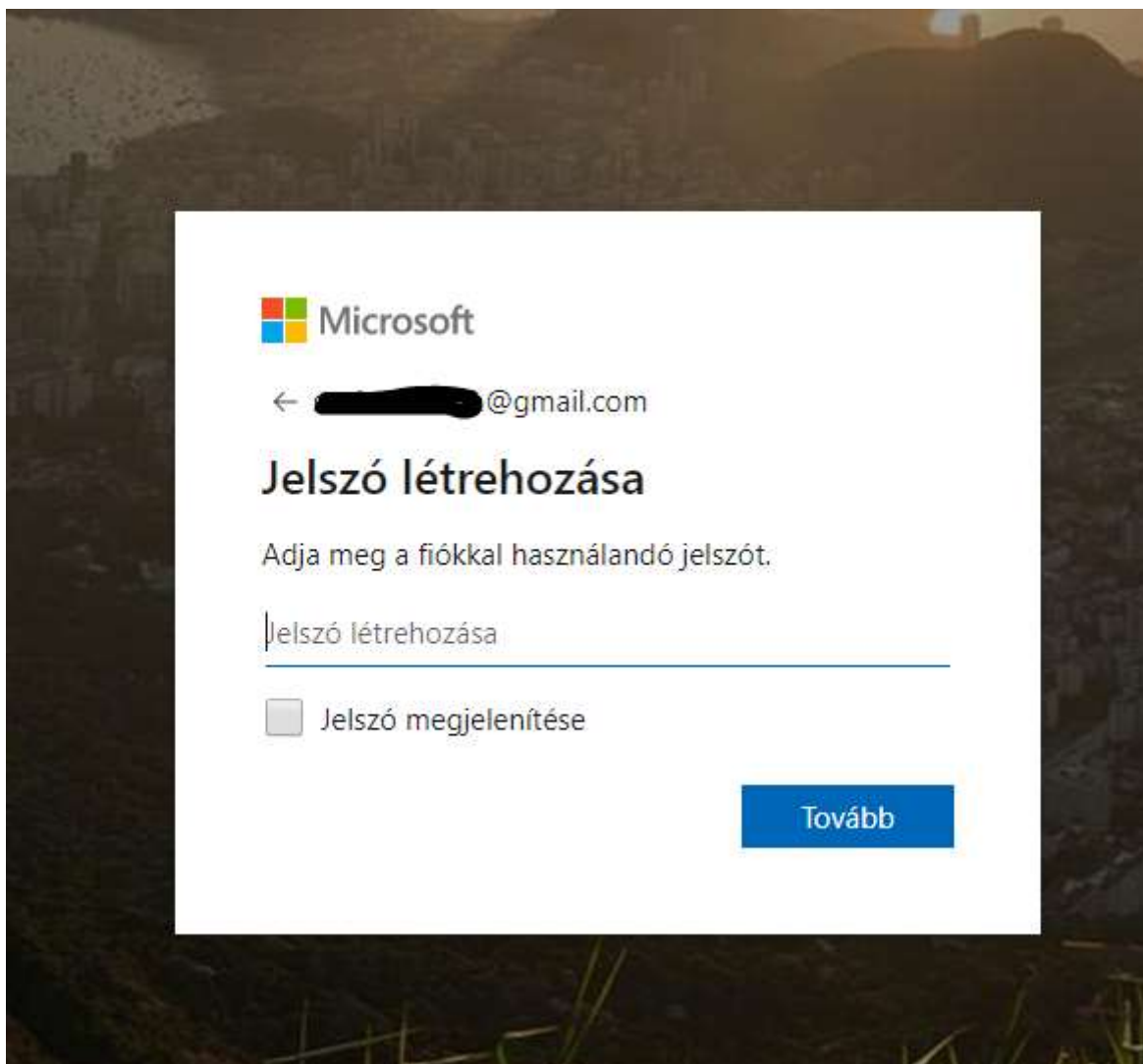


## Kezdeti lépések a Microsoft Teamsben

1. Az egyetem a jelentkezőt az felvételi **jelentkezés során megadott e-mail címe** alapján rögzíti a Microsoft Teams rendszerben.
2. A jelentkező a rögzítést követően e-mailen rendszerüzenetet kap a [noreply@email.teams.microsoft.com](mailto:noreply@email.teams.microsoft.com) címről, ahol a beérkező üzenetben kattintson az „**Open Microsoft Teams**” gombra.
3. **Ha rendelkezik Microsoft fiókkal** (pl. Skype használathoz), akkor nincs más teendője, mint a saját jelszavával belépni a Teamsbe.
4. **Ha nem rendelkezik** Microsoft fiókkal, akkor a „**Fiók létrehozása**” gombra kattintson.



5. Adja meg a belépéshez szükséges jelszavát. **Ügyeljen arra, hogy kisbetű, nagybetű és szám is szerepeljen a jelszóban, valamint ne legyen azonos az e-mail címével!**



The screenshot shows a Microsoft account creation interface. At the top left is the Microsoft logo. Below it, a back arrow and a redacted email address followed by '@gmail.com' are visible. The main heading is 'Jelszó létrehozása' (Create password). Below the heading is the instruction 'Adja meg a fiókkal használandó jelszót.' (Enter the password to use with the account). There is a text input field with the placeholder text 'Jelszó létrehozása'. Below the input field is a checkbox labeled 'Jelszó megjelenítése' (Show password). At the bottom right, there is a blue button labeled 'Tovább' (Next).

6. Töltse ki a fiók létrehozásához szükséges további adatokat. Ezt követően a rendszer egy visszaigazoló kódot küld az e-mail címére.

Microsoft

← [redacted]@gmail.com

## Fiók létrehozása

A fiók létrehozásához több információra van szükségünk.

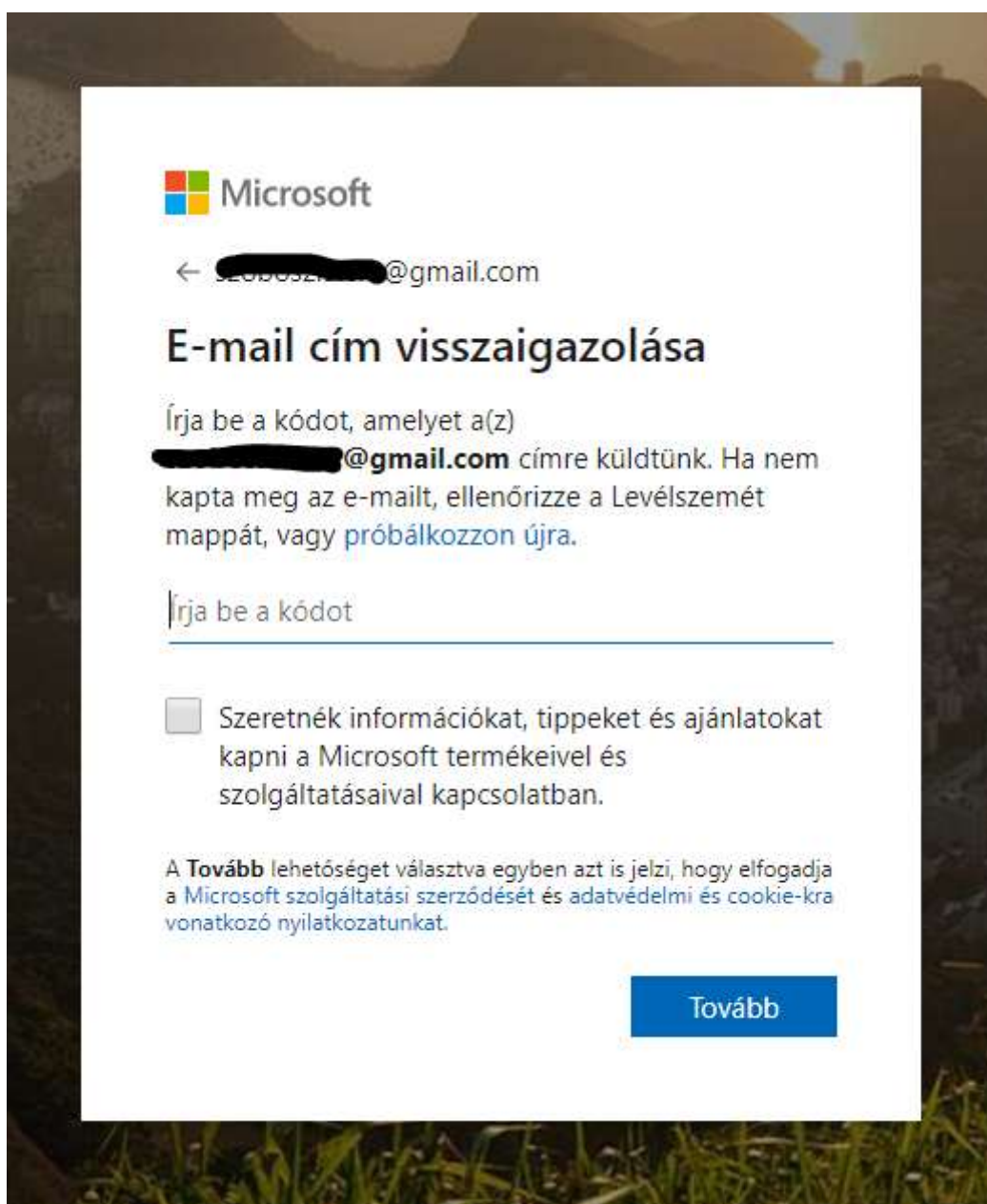
Ország/régió  
Magyarország ▼

Születési dátum


Év ▼ Hónap ▼ Nap ▼

Tovább

7. Az e-mailen kapott kódot írja be megjelenő ablakba.



The image shows a Microsoft verification email interface. At the top left is the Microsoft logo. Below it is a back arrow and a redacted email address followed by '@gmail.com'. The main heading is 'E-mail cím visszaigazolása'. The text asks the user to enter a code sent to the redacted email address. It provides instructions on where to find the code (spam folder or 'próbálkozzon újra'). There is a text input field with the placeholder 'Írja be a kódot'. Below the input field is a checkbox for marketing communications. At the bottom right is a blue 'Tovább' button. A small disclaimer at the bottom left mentions that clicking 'Tovább' implies agreement to Microsoft's terms and policies.

 Microsoft

← [redacted]@gmail.com

## E-mail cím visszaigazolása

Írja be a kódot, amelyet a(z) [redacted]@gmail.com címre küldtünk. Ha nem kapta meg az e-mailt, ellenőrizze a Levélszemét mappát, vagy [próbálkozzon újra](#).

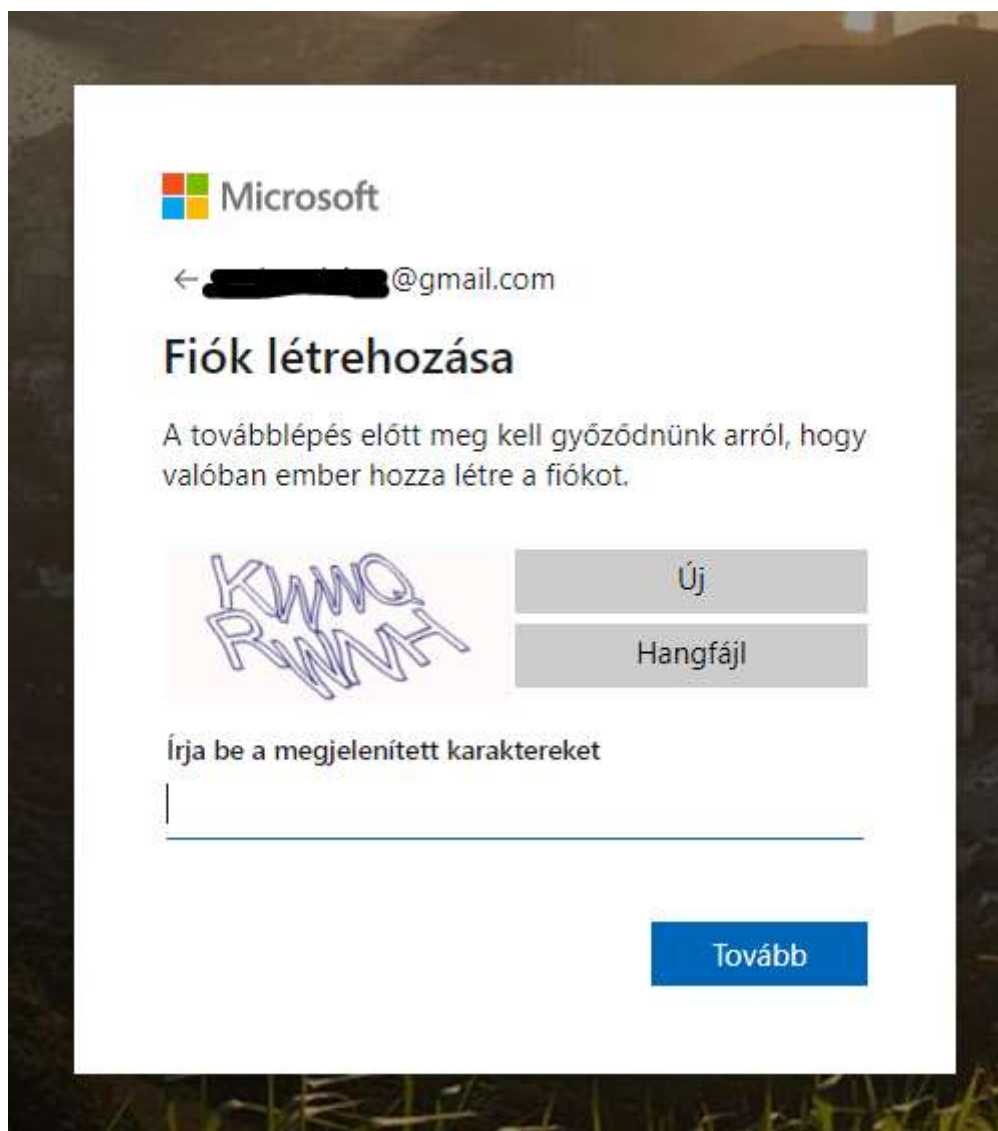
Írja be a kódot

Szeretnék információkat, tippeket és ajánlatokat kapni a Microsoft termékeivel és szolgáltatásaival kapcsolatban.

A **Tovább** lehetőséget választva egyben azt is jelzi, hogy elfogadja a [Microsoft szolgáltatási szerződését](#) és [adatvédelmi és cookie-kra vonatkozó nyilatkozatunkat](#).

**Tovább**

8. Rögzítse a következő ablakban megjelenő karaktereket, majd kattintson a „Tovább” gombra.



9. Az „Elfogadás” gombbal véglegesítse a fiók létrehozását.



10. A fiók létrehozását követően az alábbi ablak jelenik meg. Ajánlott a „**Windows alkalmazás letöltése**” gombra kattintani és a vizsga során az **asztali alkalmazást használni**.

*Az alkalmazás egyéb eszközre (tablet, telefon) is ingyenesen telepíthető és vizsga során is használható.*



The image shows a screenshot of a Microsoft Teams installation prompt window. At the top, there is an illustration of a woman standing and a man sitting, both interacting with a large screen displaying the Teams interface. Below the illustration, the text reads: "A Teams asztali alkalmazás segít a jobb kapcsolattartásban". Underneath this text are two buttons: "A Windows-alkalmazás letöltése" (highlighted in blue) and "Webalkalmazás használata". At the bottom, there is a link: "Már rendelkezik a Teams alkalmazással? Azonnali indítás".